

A. PANDUAN PEMBUKAAN REKENING SBN

1. Buka situs <https://sbn.danareksaonline.com> dan pilih menu “Buka Sekarang”

The screenshot shows the Danareksa website interface. At the top left is the Danareksa logo, and at the top right is a 'LOGIN' button. Below the header is a dark banner with the text 'Buka rekening surat berharga untuk berinvestasi di SBN!' and a blue 'BUKA SEKARANG' button. The main content area features a large image of a couple riding bicycles in a field. Overlaid on this image is the text 'ST007 Dari Diri Untuk Bumi' and 'Masa penawaran 4 November - 25 November 2020'. To the right of the image, there is a promotional offer: 'Kupon 5,50% p.a.' with a green underline. Below this, there are three bullet points: 'Aman 100% dijamin negara', 'Pajak ST lebih rendah dari pajak deposito', and 'Berhadiah Emas'. At the bottom right, there is a hashtag '#JadiLebihBijak' and the SBN logo.


2. Isi data pada form registrasi

The screenshot shows the registration form on the Danareksa website. The form is titled 'DAFTAR' and is located under the Danareksa logo. It contains the following fields: 'Nama', 'Alamat email', and 'Password'. Below the password field, there is a section for password requirements: 'Kata sandi kamu harus:' followed by three bullet points: '• Mengandung karakter huruf besar dan huruf kecil.', '• Mengandung setidaknya satu karakter numerik / angka.', and '• Panjang minimal 8 karakter.'. Below the requirements is a blue 'SUBMIT' button. At the bottom of the form, there is a line of text: 'Dengan menekan tombol Submit, kamu menyetujui Syarat & Ketentuan dan Kebijakan Privasi kami.' and a link: 'Sudah memiliki akun? LOG IN'.

3. Masukkan 4 digit kode OTP yang dikirim melalui email

Verifikasi Diri Kamu

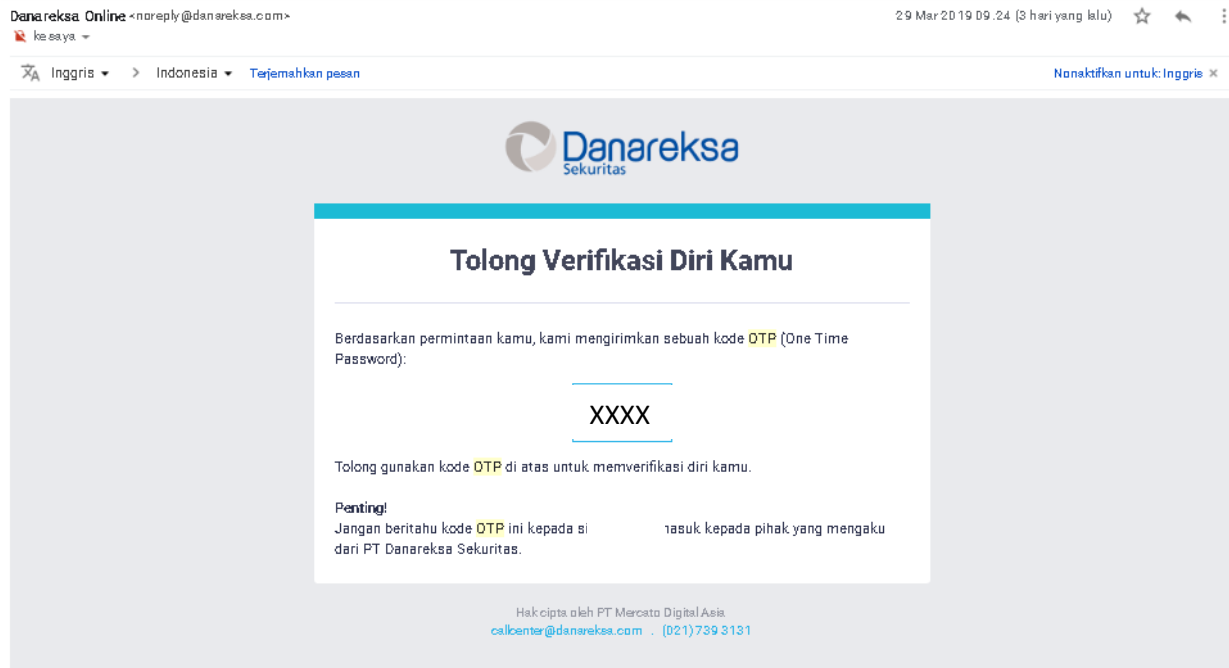
Harap mengotentikasi identitas Anda dengan memasukkan Kode OTP yang dikirim ke



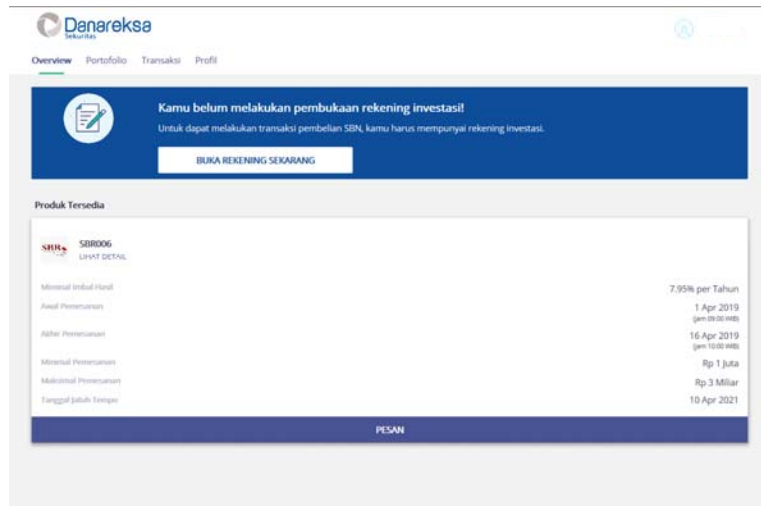
Masukkan Kode OTP

VERIFIKASI

OTP Anda akan berakhir dalam waktu 9 menit 59 detik.



4. Buka Rekening Investasi dengan pilih menu “Buka Rekening Sekarang”



5. Siapkan data diri dan rekening bank serta scan / foto E-KTP kemudian pilih menu “Buka Sekarang”



Hai Hafidz,

**Kita akan memulai proses pembukaan rekening.
Tolong siapkan beberapa hal berikut:**

- Siapkan informasi data diri kamu sesuai dengan apa yang tertera di E-KTP kamu.
- Siapkan informasi data rekening bank untuk penerimaan imbal hasil & pencairan dana dari investasimu di Surat Berharga Negara (SBN).

NANTI SAJA

BUKA SEKARANG

6. Isi lengkap data profil dan upload foto / scan E-KTP

Pembukaan Rekening

Profil Alamat Data Rekening Bank Pernyataan Persetujuan

Profil

Harap isi informasi dengan benar untuk membantu kami memverifikasi data kamu.

Nomor E-KTP

Masukkan Nomor E-KTP kamu

Nama

Foto E-KTP

Pastikan foto E-KTP dapat terbaca
Lunggah Berkas JPEG atau PNG, ukuran berkas maksimal 10MB

Agama

Islam

Nomor ponsel

+62

Nomor telepon ini akan digunakan pada saat transaksi penjualan dan pengalihan portofolio kamu.

Keuangan

Pekerjaan

BUMN/BUMD

Penghasilan Kotor/Tahun

> 10 - 50 juta / tahun

Sumber Dana

Pendapatan

LANJUT

7. Isi alamat sesuai di E-KTP dan alamat untuk surat menyurat

Pembukaan Rekening

Profil **Alamat** Data Rekening Bank Pernyataan Persetujuan

Alamat

Alamat sesuai di E-KTP

Alamat di E-KTP

Masukkan Alamat di E-KTP

Kota Kode Pos

Pilih Kota Masukkan kode pos

Alamat Surat Menyurat

Sama dengan alamat di E-KTP

Alamat Surat Menyurat

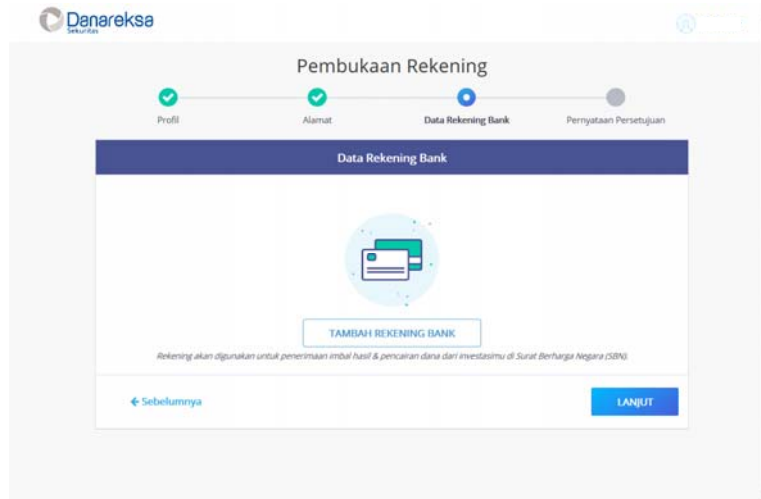
Masukkan Alamat Surat Menyurat

Kota Kode Pos

Sebelumnya LANJUT

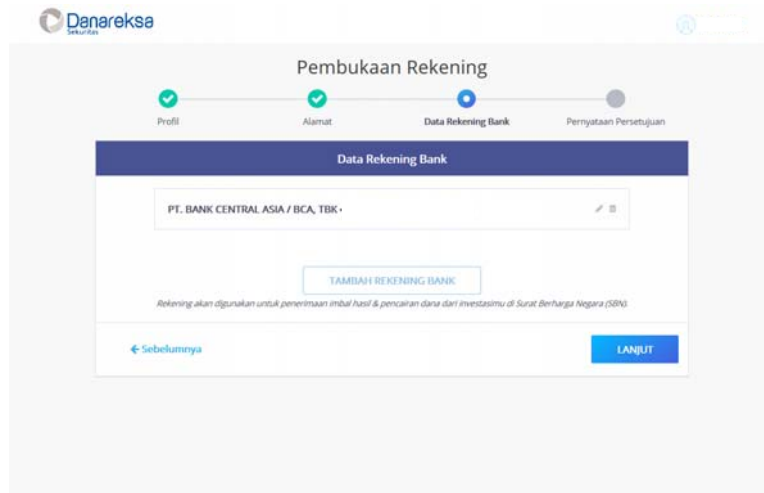
8. Isi data Rekening Bank dengan pilih menu “Tambah Rekening Bank”.

Catatan : Bagi nasabah existing yang telah memiliki RDN di Danareksa Sekuritas, diwajibkan mengisi kolom "Data Rekening Bank" dengan nomor rekening RDN.

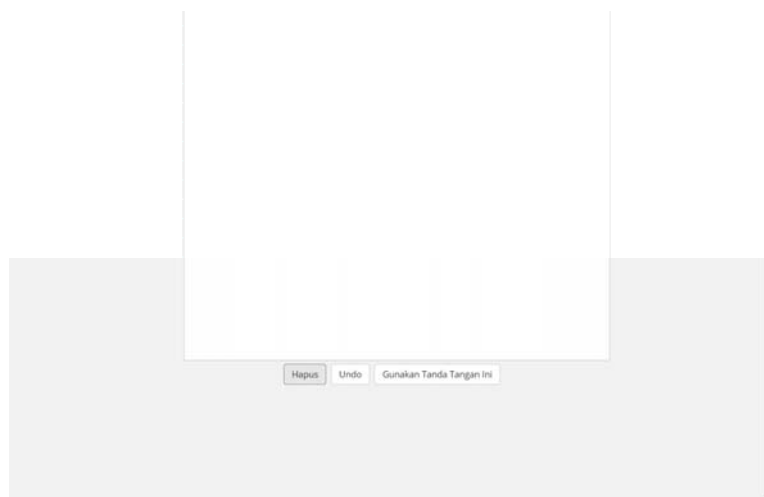
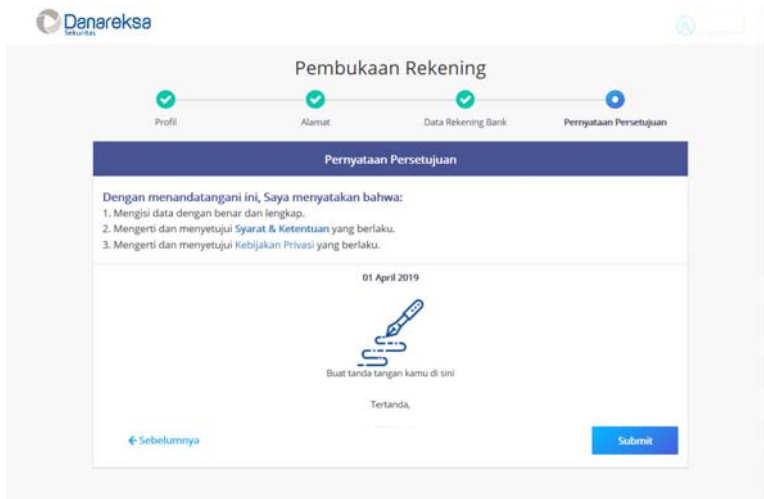


9. Pilih nama Bank dan masukan nomor rekening lalu klik “Simpan”





10. Klik gambar pena untuk membuat tanda tangan




11. Klik Submit untuk menyelesaikan proses registrasi

Pernyataan Persetujuan

Dengan menandatangani ini, Saya menyatakan bahwa:

1. Mengisi data dengan benar dan lengkap.
2. Mengerti dan menyetujui **Syarat & Ketentuan** yang berlaku.
3. Mengerti dan menyetujui **Kebijakan Privasi** yang berlaku.

01 April 2019



Tertanda,

[← Sebelumnya](#)[Submit](#)

12. Jika registrasi berhasil akan muncul notifikasi dibawah ini. Selanjutnya data registrasi akan diverifikasi maksimal 2 hari kerja.



Terima kasih telah meluangkan waktu untuk mengisi rincian kamu!

Kami akan mengirimkan e-mail notifikasi setelah pembukaan rekening disetujui. Proses verifikasi data maksimal 2 hari kerja.

[LIHAT PRODUK](#)

B. PANDUAN CARA PEMESANAN PRODUK SBN

1. Buka situs <https://sbn.danareksaonline.com> lalu klik “Login”

The screenshot shows the Danareksa website homepage. At the top left is the Danareksa Sekuritas logo. At the top right is a 'LOGIN' button. Below the logo is a dark banner with the text 'Buka rekening surat berharga untuk berinvestasi di SBN!' and a 'BUKA SEKARANG' button. The main content area features a large image of a smiling couple on a bicycle. Overlaid on this image is the text 'ST007 Dari Diri Untuk Bumi' and 'Masa penawaran 4 November - 25 November 2020'. To the right of the image, there are several promotional elements: a 'Kupon 5,50% p.a.' offer, a shield icon with 'Aman 100% dijamin negara', a document icon with 'Pajak ST lebih rendah dari pajak deposito', and a gold bar icon with 'Berhadiah Emas'. At the bottom right, there is a '#JadiLebihBijak' hashtag and the 'e-SBN' logo. Logos for the Indonesian Ministry of Finance, ST (Sukuk Negara Tabungan), and OJK (Otoritas Jasa Keuangan) are also visible.

2. Masukkan *email* dan *password* yang sudah terdaftar lalu klik “Submit”

The screenshot shows the login form on the Danareksa website. At the top is the Danareksa Sekuritas logo. Below it is a dark blue header with the text 'LOG IN'. The form contains two input fields: 'Email' and 'Password'. The password field has a small eye icon to toggle visibility. Below the password field is a link that says 'Lupa Kata Sandi?'. At the bottom of the form is a blue 'SUBMIT' button.

3. Pilih Produk ST007 lalu klik “Pesan”

Danareksa
Sekuritas

Hafidz ▾

Overview Portofolio Transaksi Profil

Produk Tersedia

ST007
LIHAT DETAIL

Miminal Imbal Hasil	5.50% per Tahun
Awal Pemesanan	4 Nov 2020 (jam 09:00 WIB)
Akhir Pemesanan	25 Nov 2020 (jam 10:00 WIB)
Minimal Pemesanan	Rp 1 Juta
Maksimal Pemesanan	Rp 3 Miliar
Tanggal Jatuh Tempo	10 Nov 2022

PESAN

4. Masukan nominal pemesanan, minimal Rp. 1 juta dan kelipatan

Masukkan Nilai Pemesanan ✕

Kamu melakukan pemesanan:

ST007

SISA KUOTA PRODUK
Rp997,957,000,000

MAKSIMAL PEMESANAN
Rp3,000,000,000

Masukkan nominal dalam kelipatan 1 juta

50,000,000

LANJUT

5. Centang/tandai kotak (*checkbox*) pada kolom Konfirmasi Pemesanan, kemudian klik “Lanjut”

The screenshot shows the 'Konfirmasi Pemesanan' (Order Confirmation) page on the Danareksa website. At the top left is the Danareksa logo, and at the top right is the user name 'Hafidz'. The main heading is 'Konfirmasi Pemesanan'. Below it, the order ID 'SF- ST007' is displayed. The total order amount is 'TOTAL PEMESANAN Rp50,000,000.00'. A checkbox is checked, indicating agreement with the terms and conditions. The terms and conditions list four points: 1. Reading and understanding the information memorandum, 2. Agreeing to the terms and conditions, 3. Providing accurate and complete order data, and 4. Agreeing to the investment fund management on Sukuk Tabungan. A 'PENTING!' (Important!) notice states that orders cannot be changed or canceled after a certain period. At the bottom, there are two buttons: 'LANJUT' (Next) in blue and 'BATAL' (Cancel) in white.

6. Segera lakukan pembayaran sesuai kode bayar (billing) yang muncul maksimal 3 jam.
“Pemesanan yang tidak dibayarkan tepat waktu berakibat BATAL”

The screenshot shows the payment page on the Danareksa website. At the top left is the Danareksa logo, and at the top right is the user name 'Hafidz'. A large green checkmark icon is centered at the top. Below it, the text reads: 'Segera lakukan pembayaran maksimal 2 jam 59 menit ke depan senilai Rp 50,000,000.00 untuk menyelesaikan transaksi.' The payment deadline is 'BATAS WAKTU PEMBAYARAN 4 Nov 2020 12:13 WIB'. Below this, the billing code '92020 11044 69887' is displayed with a 'COPY' button. Under the heading 'Petunjuk Pembayaran' (Payment Instructions), there are four tabs: 'BCA', 'mandiri', 'CIMB Niaga', and 'BANK LAIN'. Below these tabs, there are three sections: 'ATM', 'Internet Banking', and 'Teller Bank', each with a dropdown arrow. At the bottom center, there is a blue 'DASHBOARD' button.